



UNIONE EUROPEA
Fondo Sociale Europeo
Fondo Europeo di Sviluppo Regionale



*Agenzia per la
Coesione Territoriale*



A cura di

Nucleo di Verifica e Controllo - NUVEC

Area 3 “Sistema dei Conti pubblici territoriali e produzione di statistiche,
indagini e ricerche sulla conduzione delle politiche pubbliche”

Via Sicilia, 162/c - 00187 Roma

mail: contipubbliciterritoriali@agenziacoesione.gov.it

COSA RILEVANO I CONTI PUBBLICI TERRITORIALI



I CPT danno conto degli andamenti
della spesa pubblica in Italia
(*quanto si spende ?*)
sotto diversi profili:

settori - per cosa si spende ?

regioni - dove si spende ?

soggetti - chi spende ?

categorie di spesa - come si spende ?

L'attività svolta dal Sistema Conti Pubblici Territoriali (CPT), in un arco di tempo ormai più che ventennale, consente una misurazione puntuale, a livello dei singoli territori regionali e delle province autonome, dei flussi finanziari di cassa delle entrate e delle spese pubbliche, ovvero dell'ammontare effettivo incassato e speso nel corso dell'anno di riferimento, rilevato dal bilancio di ciascun operatore o ente considerato.

Nell'universo di osservazione sono stati inclusi tutti i soggetti appartenenti alla pubblica amministrazione e un numero considerevole di imprese pubbliche nazionali e locali controllate da enti pubblici: l'estensione al cosiddetto Settore Pubblico Allargato (SPA) rappresenta un primo punto di forza del Sistema CPT.

Il modello organizzativo del Sistema ruota intorno ad una struttura a rete, composta da una Unità Tecnica Centrale, che risiede presso l'Agenzia per la Coesione Territoriale, e da 21 Nuclei costituiti presso ciascuna Regione e Provincia Autonoma. La presenza capillare dei Nuclei sul territorio rappresenta un secondo importante elemento di pregio del Sistema contribuendo, data la vicinanza fra rilevatore e soggetto rilevato, all'elevato livello qualitativo delle informazioni raccolte.

QUALI SONO I SOGGETTI DELL'UNIVERSO CPT

PA

I soggetti appartenenti al comparto della Pubblica Amministrazione (PA) che producono prevalentemente servizi non destinabili alla vendita

SPA

I soggetti appartenenti al Settore Pubblico Allargato (SPA) che include, oltre alla PA, un settore Extra PA costituito da operatori centrali, regionali e locali, che producono servizi di pubblica utilità e sono controllati da enti pubblici

SISTEMA
CPT

extra
PA

QUALI SONO LE CARATTERISTICHE DELL'EXTRA PA

Il comparto include le Imprese Pubbliche Nazionali, Regionali e Locali, meglio note come partecipate

È composto ad oggi da oltre 5 mila soggetti

La serie storica del comparto è disponibile a partire dal 2000

COME FUNZIONA IL SISTEMA CPT

Unità Tecnica Centrale



Rete di 21 Nuclei Regionali

**Rilevazione diretta delle informazioni finanziarie
di cassa relative ai soggetti nazionali e locali**

**Condivisione di metodi per l'elaborazione
e la rilevazione all'interno della Rete**

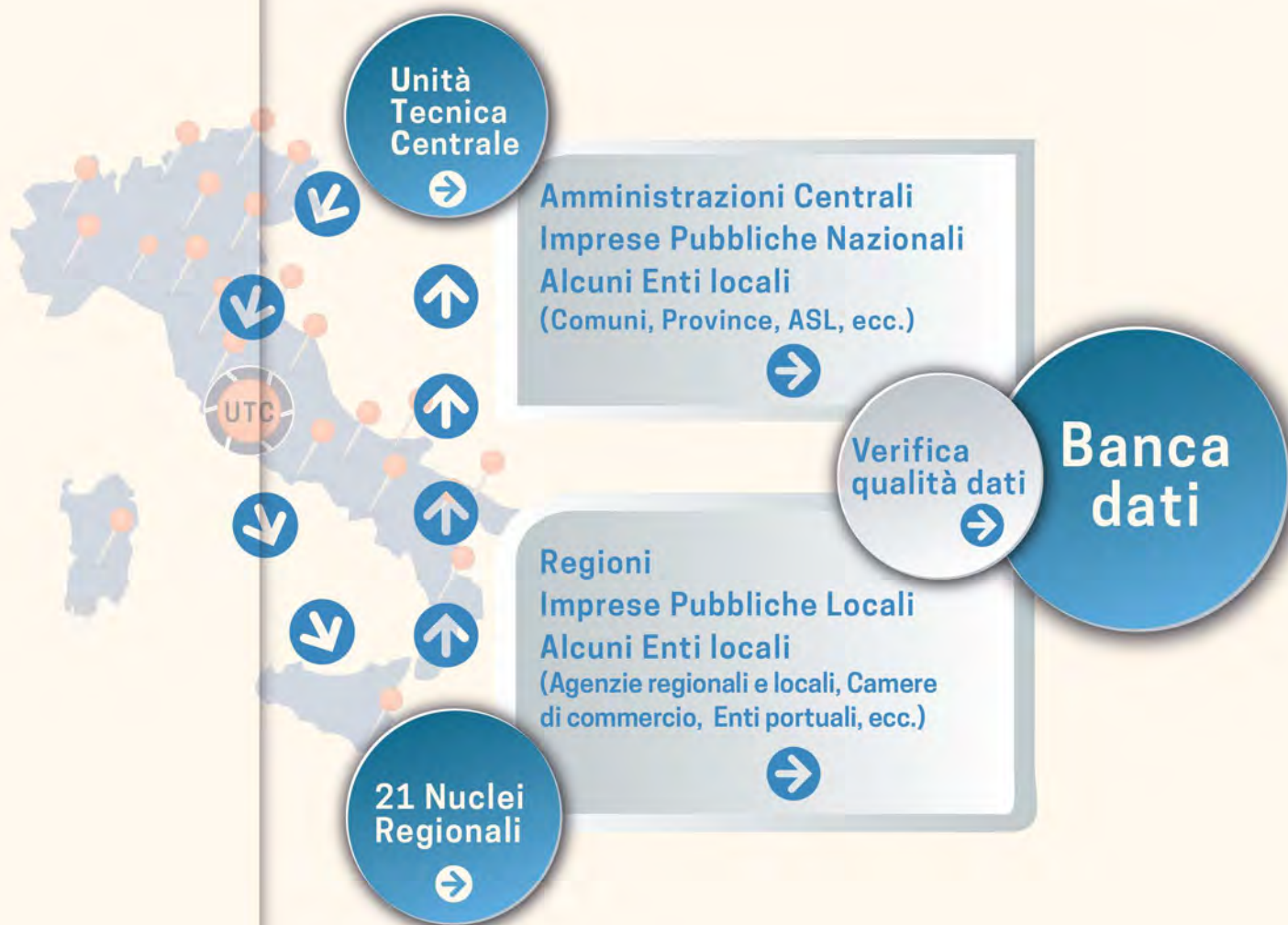
**Verifica continua e aggiornamento della qualità
del processo di rilevazione**

COME LAVORA IL SISTEMA CPT



- **Elabora i bilanci dei soggetti del Settore Pubblico Allargato (SPA)**
- **Costruisce e pubblica il conto consolidato**
- **Rileva gli aggiornamenti delle anagrafiche dei soggetti considerati**
- **Valuta l'inserimento di nuovi soggetti nel comparto SPA**
- **Anticipa i risultati CPT sulla spesa in conto capitale della PA, attraverso lo strumento statistico Indicatore Anticipatore**

COME FUNZIONA LA RILEVAZIONE DELLE INFORMAZIONI



La banca dati è il principale prodotto del Sistema CPT, frutto del lavoro congiunto dell'Unità Tecnica Centrale e dei 21 Nuclei regionali.

Le informazioni in essa contenute sono aggiornate con cadenza annuale e sono sottoposte a puntuali azioni di verifica e controllo finalizzate a garantire il più alto livello di qualità possibile a fronte degli oltre 15 mila bilanci complessivamente rilevati.

Il Sistema CPT effettua annualmente anche il consolidamento dei conti, grazie al quale i flussi di cassa di spese ed entrate pubbliche sono considerati al netto dei trasferimenti fra i soggetti.

L'ampia tipologia di informazioni raccolte e la lunga serie storica per la quale i dati sono resi disponibili, sempre scaricabili dal web in formato aperto, aggiungono valore ai dati CPT, utilizzati a fini di analisi e approfondimento, anche a supporto delle decisioni di politica pubblica.

COM'E' ARTICOLATA LA BANCA DATI CPT



CHI USA I CONTI PUBBLICI TERRITORIALI E PERCHE'



Gli utilizzatori dei dati CPT possono consultare le informazioni prodotte utilizzando strumenti e canali diversi, principalmente via web.

Il Sistema CPT organizza periodicamente seminari ed eventi, con possibilità di partecipazione sia in presenza, sia da remoto.

Sono disponibili sul sito web sia il Catalogo Open CPT, contenente tutti i dataset della banca dati in formato aperto, sia alcune proposte di visualizzazioni dinamiche interattive dei dati. In particolare: le analisi della spesa pubblica per Settori, Territori, Soggetti, Categorie economiche e le analisi semplificate di Easy CPT sui flussi delle entrate e delle spese pubbliche.

COME COMUNICHIAMO

PUBBLICAZIONI

CPT Temi
CPT Informa
CPT Ricerca
CPT Settori
CPT Territori
CPT Notizie

DATI

Catalogo dei dataset
della banca dati Open CPT
e visualizzazioni dinamiche
Data Explorer

Analisi e visualizzazioni dinamiche
per Settori, Territori, Soggetti,
Categorie economiche

Analisi e visualizzazioni
dinamiche semplificate
di Easy CPT

EVENTI

Convegni
Seminari
Webinar

COME UTILIZZIAMO I DATI DEI CONTI PUBBLICI TERRITORIALI

CPT Data Explorer e Catalogo Open CPT

Visualizzazioni dinamiche interattive dettagliate delle entrate e delle spese pubbliche; dataset in formato aperto

Analisi e visualizzazioni dinamiche della spesa pubblica per Settori, Territori, Soggetti, Categorie economiche

Partendo ogni volta da un punto di vista diverso in base alla dimensione scelta, è possibile consultare gli andamenti della spesa sostenuta sul territorio nazionale dai soggetti del Settore Pubblico Allargato (SPA) e osservarne le specificità.

Easy CPT

L'applicazione mostra, attraverso visualizzazioni grafiche dinamiche, la composizione dei flussi finanziari delle spese e delle entrate a livello di soggetto, territorio e settore, utilizzando i dati CPT



COME FUNZIONA CPT DATA EXPLORER

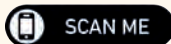


DATA
EXPLORER
CPT

Le visualizzazioni illustrano gli andamenti
delle entrate e delle spese del SPA
incrociando i dati per settori,
territori, tipologie di soggetti,
categorie economiche



PER SAPERNE DI PIU'



LE ANALISI E LE VISUALIZZAZIONI DELLA SPESA PUBBLICA CPT



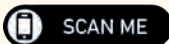
Le visualizzazioni illustrano gli andamenti delle entrate e delle spese del SPA incrociando i dati per settori, territori, tipologie di soggetti, categorie economiche.

Le elaborazioni sono realizzate a partire dai dati del Catalogo Open CPT, considerando la spesa primaria al netto delle partite finanziarie e con i dati deflazionati (anno base 2015) per consentire il confronto tra i diversi anni.

Si possono visualizzare i valori di spesa (in migliaia di euro) o gli importi pro capite (in euro).



PER SAPERNE DI PIU'



COME FUNZIONA EASY CPT



EASY
CPT

Easy CPT fornisce
alcune chiavi di accesso semplificate
ai dati elaborati dal Sistema CPT.

Le informazioni riguardanti settori,
soggetti, territori
sono di tipo macro
e i dati sono espressi
a livello pro capite.

EASY
CPT
SPESE

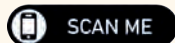
Composizione
della spesa pubblica
nei diversi settori

EASY
CPT
ENTRATE

Ripartizione
dei flussi finanziari
in entrata



PER SAPERNE DI PIU'





Dal 2004 il Sistema CPT fa parte del SISTAN

Per maggiori informazioni:

www.agenziacoesione.gov.it/conti-pubblici-territoriali



Pubblicazione realizzata con il supporto di Eutalia Srl